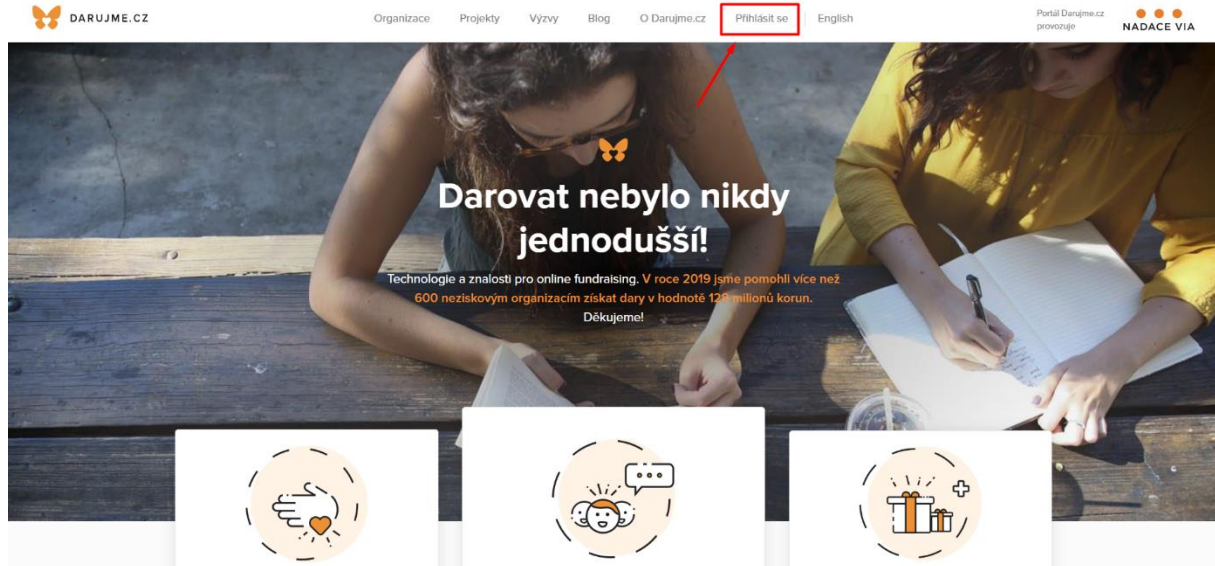


# Návod k používání widgetu

## 1. Přihlášení

V prohlížeči si otevřete webovou stránku <https://www.darujme.cz/>



Po kliknutí na „Přihlásit se“, vyplňte své přihlašovací údaje a přihlaste se.

## Přihlásit se

E-mail:

Heslo:

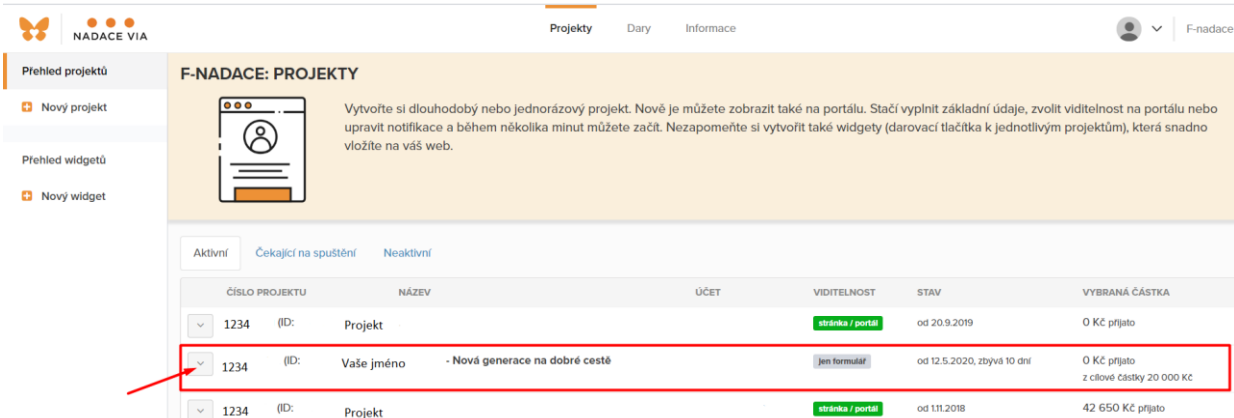
**Přihlásit se**

Zapomněli jste heslo?

Registrovat se

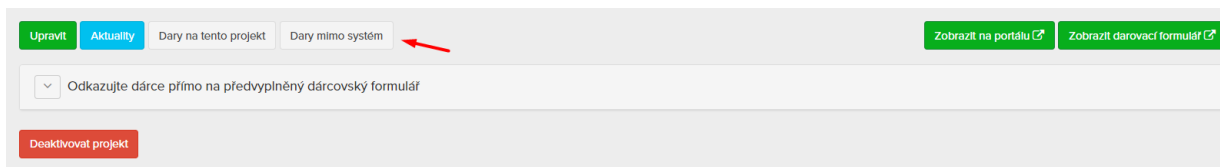
## 2. Zadání daru mimo systém

Vyhledejte projekt s Vaším jménem a rozklikněte šipku, viz obrázek.



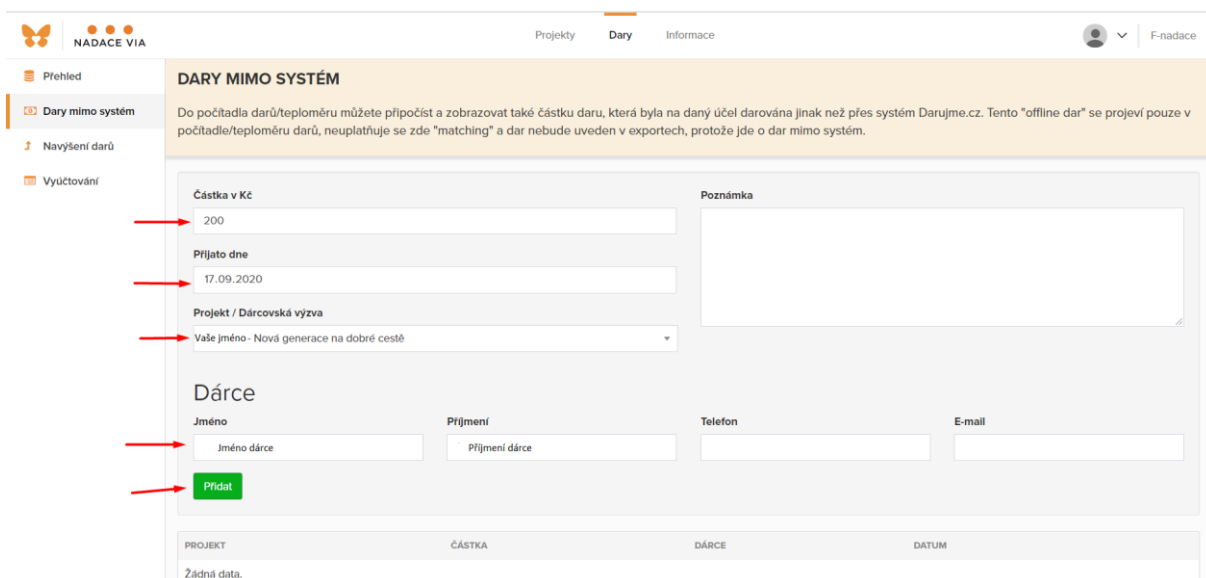
| ČÍSLO PROJEKTU | NÁZEV                                     | ÚČET | VIDITELNOST      | STAV                       | VYBRANÁ ČÁSTKA                         |
|----------------|---|------|------------------|----------------------------|--|
| 1234 (ID:)     | Projekt                                   |      | stránka / portál | od 20.9.2019               | 0 Kč přijato                           |
| 1234 (ID:)     | Vaše jméno - Nová generace na dobré cestě |      | jen formálně     | od 12.5.2020, zbyvá 10 dní | 0 Kč přijato z cílové částky 20 000 Kč |
| 1234 (ID:)     | Projekt                                   |      | stránka / portál | od 1.11.2018               | 42 650 Kč přijato                      |

Po rozbalení šipky, klikněte na „Dary mimo systém“

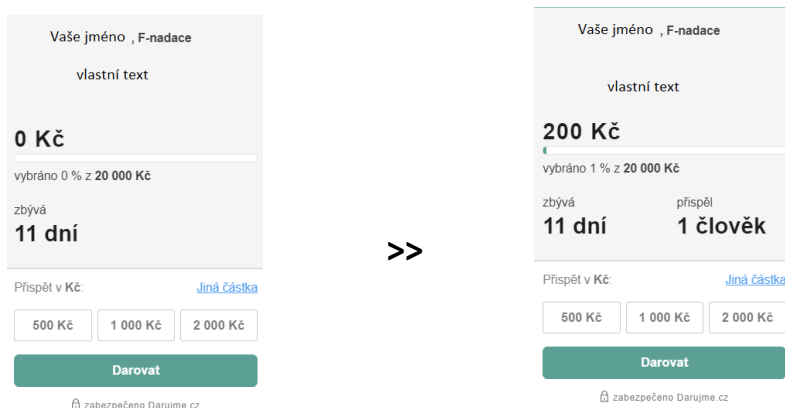


### 3. Dary mimo systém

Do systému darujme.cz, zadáte výši daru, kdy byl přijat, na jaký projekt a podrobnosti o dárci. Viz. obrázek.



Po přidání daru se částka projeví v celkové vybrané částce. Příklad: po přidání 200 Kč do darů mimo systém.



Darujme lze využít pro platby kartou. Z každého daru zaslaného přes darujme.cz, **se strhává** provozní poplatek ve výši 2 % z darované částky. Dárci mohou posílat peníze i na účet nadace/lektorské organizace.